










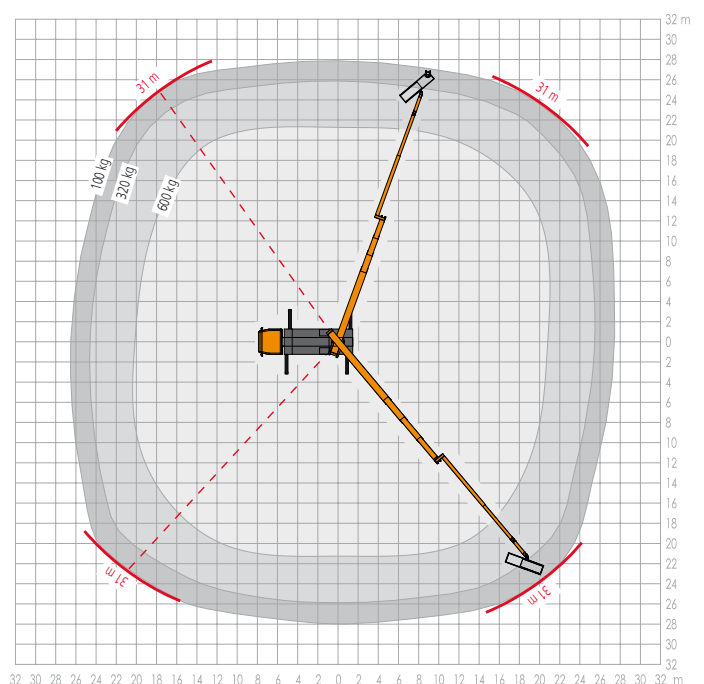
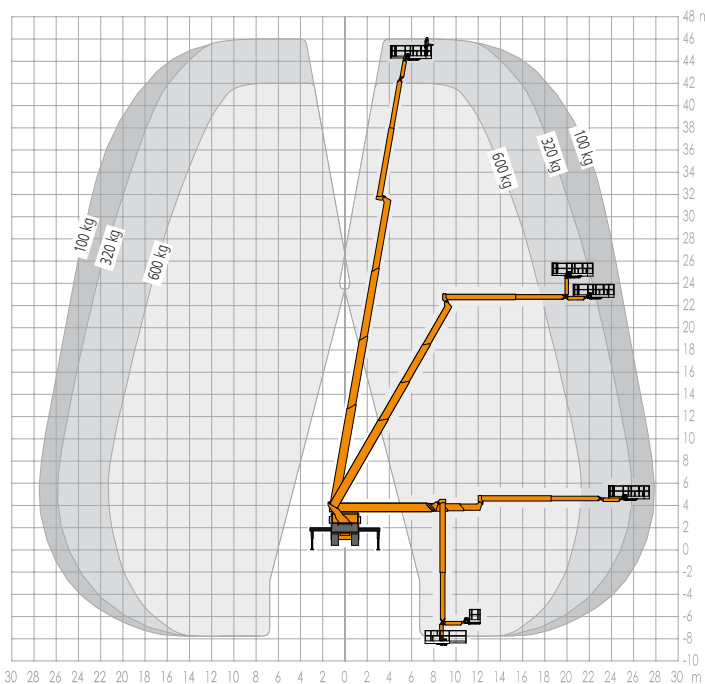


**RUTHMANN STEIGER® T 460**

	Arbeitshöhe	46,00 m		Bauhöhe	3,75 m
	Hubhöhe	44,00 m		Baulänge	10,40 m
	Reichweite*	31,00 m		Zulässige Aufstellneigung	2°
	Arbeitskorbfläche	2,42 x 0,97 m		Zulässiges Gesamtgewicht ≥	18.000 kg
	max. Arbeitskorbfläche	3,82 x 0,97 m		Schwenkbereich	500 °
	Arbeitskorblast	600 kg		Drehwinkel des RÜSSELS®	180°
* last-, schwenkwinkel- und ausstattungsabhängig				Drehwinkel des Oberarms	180°

Mehr Informationen: [www.ruthmann.de/t460](http://www.ruthmann.de/t460)



Alle Angaben in Metern. Alle Maße und Gewichte sind ca.-Angaben und beziehen sich auf die serienmäßige Grundausstattung. Technische Änderungen vorbehalten. Steiger®, Gelenksteiger®, Rüssel® und Cargolader® sind eingetragene Warenzeichen der RUTHMANN GmbH & Co. KG.